

# Compendio Gramatical



## Beginners 1

¡Aprender Ya!

## Hoe zeg je het in het Nederlands...?

- ¿Qué significa?
- ¿Cómo se escribe?
- ¿Qué es eso?
- ¿Cómo se dice ..... en español?
  
- ¿Puedes repetir?
  
- No entiendo
- Otra vez, por favor
- Más despacio por favor

*Imprime esta dia y tráela a todas las clases. Pregunta siempre en español*

### Saludar y Despedirse/Begroeten en Afscheid nemen

¡Hola! ¿qué tal?

Hola, ¿cómo estás? ¿cómo está (usted)?

(Hallo, hoe gaat het?/ hoe is het met jou/u?)

Adiós, hasta luego

hasta mañana

hasta la vista

hasta la semana próxima

hasta el lunes

Dag, tot straks

tot morgen

tot ziens

tot volgende week

tot maandag

## SALUDAR Y DESPEDIRSE/BEGROETEN EN ASFCHEID NEMEN



Por la mañana (s'ochtends) **Buenos días** (goede morgen)  
Tot de lunch/hasta el almuerzo: 14-16h

Por la tarde (s'middags/s'avonds) **Buenas tardes** (goede middag/avond)  
Tot het avondeten/hasta la cena: 21-23h

Por la noche (s'avonds/s'nachts) **Buenas noches** (goede avond/nacht)

2020/5/2

Habla con tu compañero/a: **(praat met je klasgenoot)**

### SALUDAR:



¿Cómo estás?  
¿Cómo está usted?  
¿Cómo están ustedes?



Muy bien gracias ¿y tú?  
Muy bien gracias ¿y usted?  
Bien gracias.



¿Qué tal?

Estoy regular 

Estoy fatal 

## SALUDOS/BEGROETEN

1. ¿Cómo saludas a estas horas?/Hoe groet je iemand op de volgende tijdstippen?

22:00: \_\_\_\_\_

11:00h: \_\_\_\_\_

6:00h: \_\_\_\_\_

16:00h: \_\_\_\_\_

2. Relaciona/verbind:

1. ¡Hola!, ¿cómo te llamas?

a. Muy bien, ¿y usted?

2. ¡Adiós!

b. Sí, hola. Y tú Oscar, claro.

3. ¡Hola chico!, ¿Cómo estás?

c. Hola, yo soy Marisa.

4. Buenas noches, ¿Cómo está usted?

d. Bien, ¿y tú?, ¿qué tal?

5. Tú eres Pablo, ¿no?

e. ¡Adiós, hasta luego!

3. Marca la forma adecuada/markeer de juiste vorm:

**tú**

**usted**

1. Hablo con un camarero (ober)

2. Hablo con mi profesora.

3. Hablo con mi tío (oom)

4. Hablo con el vendedor (verkoper)

5. Hablo con un niño (kind)

6. Hablo con una persona de 80 años.

## PRESENTE VERBO SER (werkwoord zijn)

yo (ik)	<b>soy</b>
tú (je)	<b>eres</b>
él, ella, usted (hij, zij, u)	<b>es</b>
nosotros, as (we)	<b>somos</b>
vosotros, as (jullie)	<b>sois</b>
ellos, ellas, ustedes (zij, u meerv)	<b>son</b>

## PRESENTE VERBO LLAMARSE (werkwoord heten)

yo (ik)	<b>me llamo</b>
tú (je)	<b>te llamas</b>
él, ella, usted (hij, zij, u)	<b>se llama</b>
nosotros, as (we)	<b>nos llamamos</b>
vosotros, as (jullie)	<b>os llamáis</b>
ellos, ellas, ustedes (zij, u meerv)	<b>se llaman</b>

**COMPLETE LAS FRASES CON LA FORMA CORRECTA DE *ser* y *llamarse***

**Maak de zinnen compleet met de correcte vorm van *ser* en *llamarse*.**

1. Nosotros \_\_\_\_\_ (llamarse) Juan y Carolina.
2. ¿Vosotros \_\_\_\_\_ (ser) italianos?
3. Ana \_\_\_\_\_ (ser) española y yo \_\_\_\_\_ (ser) portugués.
4. ¿De dónde \_\_\_\_\_ (ser) Susana?
5. Mis amigos \_\_\_\_\_ (ser) muy simpáticos.
6. –Y ustedes, ¿Cómo \_\_\_\_\_ (llamarse)?  
- Roberto y Marina Pérez
7. Mireia \_\_\_\_\_ (ser) una chica muy responsable.
8. Mi casa \_\_\_\_\_ (ser) muy grande.
9. Luis \_\_\_\_\_ (ser) cubano y tú \_\_\_\_\_ (ser) colombiano.
10. Nosotros no \_\_\_\_\_ (ser) chilenos, \_\_\_\_\_ (ser) venezolanos.
11. Estos libros \_\_\_\_\_ (ser) muy interesantes.
12. El director de esta compañía \_\_\_\_\_ (llamarse) Miguel Torres.
13. Los estudiantes \_\_\_\_\_ (ser) muy jóvenes.
14. ¿ \_\_\_\_\_ (ser) Gema y Cristina?  
- No, nosotras \_\_\_\_\_ (ser) Lola y Mercedes.
15. Mis padres \_\_\_\_\_ (llamarse) Antonio y Pilar.

**COMPLETA LOS DIÁLOGOS CON LA FORMA CORRECTA DE *ser* y *llamarse***

**Maak de dialogen compleet met de correcte vorm van *ser* en *llamarse*.**

1.-Hola, yo \_\_\_\_\_ (llamarse) Raquel, ¿y tú?

-Yo \_\_\_\_\_ (ser) Miguel, ¿Qué tal?

- Bien, ¿y tú?

-Muy bien.

2. -Buenas tardes, nosotros \_\_\_\_\_ (ser) Natalia y Juan, ¿y tú,  
cómo \_\_\_\_\_ (llamarse)?

-Yo \_\_\_\_\_ (llamarse) Lola. ¿De dónde \_\_\_\_\_  
\_\_\_\_\_ (ser, vosotros)?

-Natalia \_\_\_\_\_ (ser) venezolana y yo \_\_\_\_\_  
\_\_\_ (ser) español

3. – Hola, éstos \_\_\_\_\_ (ser) mis amigos Luis y Felipe.

- Hola, ¿qué tal?

- Muy bien, gracias.

4. Este chico \_\_\_\_\_ (llamarse) Stefan y \_\_\_\_\_  
\_\_\_ (ser) holandés.

**EN CLASE, PREGUNTA A TU COMPAÑERO E INICIA DIALOGOS SIMILARES:**

¿Cómo te llamas?

¿De dónde eres?



basico-1-clase-1.mp3

## VOCABULARIO CLASE 1:

¡Buenos días!	Goedemorgen, goeiedag!
¡Buenas tardes!	Goedemiddag!
¡Buenas noches!	Goedenavond, goedenacht!
¡Encantado/a!	Aangenaam,
¡Mucho gusto!	Aangenaam, leuk om kennis te maken!
¡Qué nombre tan bonito!	Wat een mooie naam!
¿Cómo se dice ... en español?	Hoe zeg je ... in het Spaans?
¿Cómo se escribe?	Hoe schrijf je dat ?
¿Cómo se llama eso en español?	Hoe heet dat in het Spaans?
¿Cómo se llama usted?	Hoe heet u?
¿Cómo te llamas?	Hoe heet je?
¿Puedes repetir?	Kun je het nog een keer zeggen?
¿Qué significa ... ?	Wat betekent ... ?
(Yo) me llamo Andrés.	Ik heet Andrés.
(Yo) soy Rosa.	Ik ben Rosa.
Adiós, hasta luego.	Dag, tot ziens.
¡Muchas gracias!	Heel erg bedankt!.
Hola, ¿qué tal?	Hallo, hoe is het?
Más despacio, por favor.	Langzamer, a.u.b.
No entiendo.	Ik begrijp het niet.
Otra vez, por favor.	Nog een keer, a.u.b.



## el artículo/het lidwoord

Het bepaald lidwoord (de, het):

	mannelijk	vrouwelijk
enkelvoud	<b>el</b>	<b>la</b>
meervoud	<b>los</b>	<b>las</b>

Het onbepaald lidwoord (een, een paar):

	mannelijk	vrouwelijk
enkelvoud	<b>un</b>	<b>una</b>
meervoud	<b>unos</b>	<b>unas</b>

## RELLENA EL CUADRO ARTÍCULOS DETERMINADOS

(MAAK HET SCHEMA COMPLEET MET DE BEPAALDE LIDWOORDEN) EL, LA, LOS, LAS

Masculino	Masculino plural	Femenino	Femenino plural
.... pintor	..... pintores	.... pintora	.....pintoras
.....político	.....políticos	...política	.....políticas
.....cantante	.... cantantes	.... cantante	.... cantantes

## RELLENA EL CUADRO ARTÍCULOS INDETERMINADOS

(MAAK HET SCHEMA COMPLEET MET DE ONBEPAALE LIDWOORDEN) UN, UNOS, UNA, UNAS

Masculino	Masculino plural	Femenino	Femenino plural
.... pintor	..... pintores	.... pintora	..... pintoras
..... político	..... políticos	.... política	..... políticas
..... cantante	.... cantantes	.... cantante	.... cantantes

## NÚMERO DE LOS SUSTANTIVOS.

### Het meervoud van het zelfstandig naamwoord

#### klinker (a,e,i,o,u) + s

	mannelijk	vrouwelijk
enk..	el diccionario	la idea
meer.	los diccionari <b>os</b>	las idea <b>s</b>

#### medeklinker + es

	mannelijk	vrouwelijk
	el hotel	la ciudad
	los hotel <b>es</b>	las ciudad <b>es</b>

## RELLENA CON EL ARTÍCULO DETERMINADO CORRECTO/MAAK COMPLEET MET DE JUISTE LIDWOORDEN EN MEERVOUD VORM:

La playa  ---las playas

... mapa ----- .....

.... foto ----- .....

.... payaso  ---- .....


La región ----- .....

La ciudad  -----.....

.... problema--.....

..... presidente ----.....

.... tortilla .....-----.....

la moto  .....-----.....

la información-----.....

.... universidad  -----.....

El hotel -----.....

.....jardín -----.....

### EL SUSTANTIVO

Het zelfstandig naamwoord

Spaanse zelfstandige naamwoorden zijn vrouwelijk of mannelijk.

masculino (mannelijk)

-o

**el ingeniero/el museo**

de ingenieur/het museum

femenino (vrouwelijk)

-a

**la ingeniera/la playa**

de ingenieur/het strand

**-medeklinker (-r, -s, -l...)**

**el vendedor**

de verkoper

**-medeklinker + a**

**la vendedora**

de verkoperster

Maar er zijn heel veel uitzonderingen:

**el estudiante**

**la estudiante**

## El adjetivo/het bijvoeglijk naamwoord

- In het Spaans plaatsen we *el adjetivo* achter het zelfstandig naamwoord:
- *El adjetivo* richt zich in getal en geslacht naar het zelfstandig naamwoord:

unas chicas simpáticas

MASCULINO	FEMENINO	SINGULAR	PLURAL
-o	-a	-vocal	-vocal + s
simpático	simpática	simpático	simpáticos
<b>excepciones:</b>			
responsable	= responsable	responsables	= responsables
joven	= joven	jóvenes	= jóvenes
iraní	= iraní	iraníes	= iraníes
belga	= belga	belgas	= belgas

**¿Te atreves? Describe a alguien famoso.**

**Durf je? Beschrijf iemand beroemd**

**Enrique Iglesias es un cantante famoso, guapo, rico....**

**Shakira es una cantante famosa, guapa, rica...**

## Adjetivos de nacionalidad Nationaliteiten

3 groepen:

1.

	mannelijk <b>-o</b>	vrouwelijk <b>-a</b>
enkelvoud	chico italiano	chica italiana
meervoud <b>+s</b>	chicos italianos	chicas italianas

**hetzelfde:** americano/a/os/as, suizo/a/os/as  
 brasileño/a/os/as, venezolano/a/os/as.  
 griego/a/os/as,  
 ruso/a/os/as,

## Adjetivos de nacionalidad Nationaliteiten

3 groepen:

2.

	mannelijk <b>-medeklinker</b>	vrouwelijk <b>+a</b>
enkelvoud	chico holandés	chica holandesa
meervoud	<b>+ es/s</b>	chicos holandeses chicas holandesas

**hetzelfde:** español/española/españoles/españolas  
 alemán/a/es/as japonés/a/es/as  
 francés/a/es/as portugués/a/es/as  
 inglés/a/es/as

## Adjetivos de nacionalidad Nationaliteiten

3 groepen:

3.

	mannelijk	=	vrouwelijk
enkelvoud	chico canadiense		chica canadiense
meervoud +s	chicos canadienses		chicas canadienses

**hetzelfde:** nationaliteiten die eindigen op -a, -i:  
belga/s  
marroqui/s

**RELLENA LA FORMA DE LAS NACIONALIDADES CORRECTAS:**

País	Masculino singular	Femenino singular	Masculino plural	Femenino plural
<b>Argentina</b>				
<b>Marruecos</b>				
<b>Francia</b>				
<b>España</b>				
<b>China</b>				
<b>Inglaterra</b>				
<b>Japón</b>				
<b>Portugal</b>				
<b>Bolivia</b>				

## ESCRIBE EL RESULTADO: SCHRIJF HET RESULTAAT:

### ¿CÓMO SE DICEN LOS NÚMEROS EN ESPAÑOL?

<ol style="list-style-type: none"> <li>1. Uno</li> <li>2. Dos</li> <li>3. Tres</li> <li>4. Cuatro</li> <li>5. Cinco</li> <li>6. Seis</li> <li>7. Siete</li> <li>8. Ocho</li> <li>9. Nueve</li> <li>10. Diez</li> </ol>	<ol style="list-style-type: none"> <li>11. Once</li> <li>12. Doce</li> <li>13. Trece</li> <li>14. Catorce</li> <li>15. Quince</li> <li>16. Dieciséis</li> <li>17. Diecisiete</li> <li>18. Dieciocho</li> <li>19. Diecinueve</li> <li>20. Veinte</li> </ol>	<table border="1" style="width: 100%; border-collapse: collapse; margin-bottom: 10px;"> <tr> <td style="background-color: #f4a460;"><math>5 + 3 =</math></td> <td style="background-color: #f4a460;"><math>20 - 2 =</math></td> <td style="background-color: #f4a460;"><math>4 + 3 =</math></td> </tr> <tr> <td style="background-color: #fff9e6;"><math>18 - 12 =</math></td> <td style="background-color: #fff9e6;"><math>15 + 3 =</math></td> <td style="background-color: #fff9e6;"><math>17 - 2 =</math></td> </tr> <tr> <td style="background-color: #fff9e6;"><math>19 - 10 =</math></td> <td style="background-color: #fff9e6;"><math>2 - 1 =</math></td> <td style="background-color: #fff9e6;"><math>8 - 4 =</math></td> </tr> </table> <p style="margin-left: 20px;"> <math>+</math> más  <math>-</math> menos  <math>=</math> igual         </p>	$5 + 3 =$	$20 - 2 =$	$4 + 3 =$	$18 - 12 =$	$15 + 3 =$	$17 - 2 =$	$19 - 10 =$	$2 - 1 =$	$8 - 4 =$
$5 + 3 =$	$20 - 2 =$	$4 + 3 =$									
$18 - 12 =$	$15 + 3 =$	$17 - 2 =$									
$19 - 10 =$	$2 - 1 =$	$8 - 4 =$									

### Ejemplo:

$5 + 3 =$  cinco más tres es ocho.

$20 - 2 =$  .....

$4 + 3 =$  .....

$18 - 12 =$  .....

$15 + 3 =$  .....

$17 - 2 =$  .....

$19 - 10 =$  .....

$2 - 1 =$  .....

$8 - 4 =$  .....



basico-1-clase-2.mp3

## VOCABULARIO CLASE 2

Conocer:	kennen
Famoso/a:	beroemd
Estoy bien, estoy muy bien:	het gaat (heel) goed met me
Estoy regular:	het gaat redelijk met me
Estoy fatal:	het gaat heel slecht met me
El pintor:	de schilder
Moderno/a:	modern
Mexicano/a:	mexicaans
El político:	de politicus
Revolucionario/a:	revolutinair
El cantante:	de zanger
Internacional	international
El actor:	de acteur
Español:	spaans
La escritora chilena:	Chileense schrijfster
El taxi:	de taxi
El teléfono:	de telefoon
El niño:	het kind
La casa:	het huis
El coche:	de auto
La perfumería:	de parfumerie
La playa:	het strand
El aeropuerto:	het vliegveld
El metro:	de metro
La estación:	het station
El presidente:	de president



La música:	de muziek
El diccionario:	het woordenboek
El libro:	het boek
El mapa:	de kaart
La foto:	de foto
El restaurante:	het restaurant
Simpático:	leuk, sympathiek
Joven:	jong
Trabajador:	hardwerker
Responsable:	verantwoordelijk
Profesional:	professioneel
El economista:	de econoom
El cumpleaños:	de verjaardag
Los hijos:	de kinderen

## EL PRESENTE DE INDICATIVO

(Tegenwoordige tijd)

Verbos regulares en –ar /regelmatige werkwoorden in -ar

	trabaj <b>ar</b> (werken)	
	trabaj-	
yo	trabajo	ik werk
tú	trabajas	je werk
él, ella, usted	trabaja	hij, zij, u werkt
nosotros/as	trabajamos	we werken
vosotros/as	trabajáis	jullie werken
ellos, ellas, ustedes	trabajan	zij werken

### OTROS VERBOS/ANDERE WERKWOORDEN:

	llamarse (heten)	ser (zijn)	tener (hebben)
yo	<u>me</u> llamo	soy	tengo
tú	<u>te</u> llamas	eres	tienes
él, ella, usted	<u>se</u> llama	es	tiene
nosotros/as	<u>nos</u> llamamos	somos	tenemos
vosotros/as	<u>os</u> llamáis	sois	tenéis
ellos, ellas, ustedes	<u>se</u> llaman	son	tienen

## COMPLETA CON LA FORMA CORRECTA DEL Presente/

### MAAK COMPLEET MET DE CORRECTE VORM VAN DE Tegenwoordige tijd

1. Claudia \_\_\_\_\_ (trabajar-werken) en un restaurante italiano.
2. Vosotros no \_\_\_\_\_ (comprar-kopen) nunca el periódico.
3. Luis y Cristina \_\_\_\_\_ (preparar-voorbereiden) una paella.
4. Ellos \_\_\_\_\_ (mirar-kijken) un a serie de Netflix.
5. Los señores Díaz \_\_\_\_\_ (tener-hebben) tres hijas.
6. Tú \_\_\_\_\_ (hablar-spreken) cuatro lenguas diferentes.
7. ¿A qué hora \_\_\_\_\_ (terminar-eindigen) la clase de español?
8. Ellas \_\_\_\_\_ (viajar-reizen) por Cuba.
9. Mis amigos no \_\_\_\_\_ (tomar-nemen) el autobús.
10. Usted \_\_\_\_\_ (escuchar-luisteren) música clásica.
11. Yo no \_\_\_\_\_ (bailar-dansen) flamenco, es muy difícil.
12. Sebastián \_\_\_\_\_ (buscar-zoeken) una nueva casa.
13. Mis vecinos \_\_\_\_\_ (llamarse-heten) Toni y Laura.
14. Shakira \_\_\_\_\_ (cantar-zingen) muy bien.
15. Yo \_\_\_\_\_ (cenar-dineren) normalmente un bocadillo.
16. Vosotros \_\_\_\_\_ (practicar-oefenen) deporte.
17. María \_\_\_\_\_ (nadar-zwemmen) en la piscina todos los días.
18. Alex \_\_\_\_\_ (estudiar-studeren, leren) Ciencias del Movimiento.

## COMPLETA CON LA FORMA CORRECTA DEL Presente/

### MAAK COMPLEET MET DE CORRECTE VORM VAN DE Tegenwoordige tijd

1. Nosotros \_\_\_\_\_ (llamarse-heten) Antonio y Pilar.
2. Vosotros no \_\_\_\_\_ (cantar-zingen) en un coro.
3. Raquel y Teresa \_\_\_\_\_ (organizar) el café conversación.
4. ¿Usted \_\_\_\_\_ (ser-zijn) el señor Antonio Banderas?
5. La señora Serrano \_\_\_\_\_ (visitar-bezoeken) a un amigo en el hospital.
6. ¿Cómo \_\_\_\_\_ (llamarse-heten) el profesor de inglés?
7. Ellas \_\_\_\_\_ (enviar-versturen) un e-mail.
8. Yo \_\_\_\_\_ (ser-zijn) francés, de París.
9. Nosotros no \_\_\_\_\_ (escuchar-luisteren) la radio.
10. ¿Qué lenguas \_\_\_\_\_ (hablar-spreken) ustedes?
11. Rosalía y Pilar \_\_\_\_\_ (preparar-voorbereiden) el desayuno.
12. Los estudiantes \_\_\_\_\_ (participar-meedoen) en la presentación.
13. ¿De dónde \_\_\_\_\_ (ser-zijn) tus amigos?
14. Mi padre \_\_\_\_\_ (llamarse-heten) José.
15. Nosotros \_\_\_\_\_ (mirar-kijken) una película.
16. Ustedes \_\_\_\_\_ (trabajar-werken) en un hotel.

## PRONOMBRES INTERROGATIVOS/

### VRAGENDE VOORNAAMWOORDEN:

cómo	hoe	qué	wat
cuándo	wanneer	dónde	waar
cuántos/as	hoeveel		

### COMPLETA CON UN PRONOMBRE INTERROGATIVO:

1. ¿..... se dice “huis” en español?
2. ¿..... hace Luisa? - Es cocinera.
3. ¿De ..... eres? - Soy de Chile.
4. ¿..... estás? - Muy bien.
5. ¿..... te llamas? – Yo me llamo Teresa.
6. ¿..... años tiene tu madre? – Ella tiene 60 (sesenta) años.
7. ¿..... vives? – Vivo en Madrid.
8. ¿..... comienza la clase? – La clase comienza a las dos.
9. Hola, ¿..... están? – Muy bien, gracias, ¿y usted?
10. ¿..... tienes en la bolsa? – Tengo dos libros y un bolígrafo.
11. ¿..... se escribe tu nombre? – Se escribe R-a-q-u-e-l



### VOCABULARIO CLASE 3

El amigo:	de vriend
La bailarina:	de ballerina
La bici(cleta)	de fiets
La botella:	de fles
La cama:	het bed
El coche:	de auto
El cocinero:	de kok
Comer	eten
El correo electrónico:	de e-mail.
El cuaderno:	het schrift
Encantado/a:	aangenaam
La entrevista:	het interview
El fotógrafo:	de fotograaf
El futbolista:	de voetballer
La goma:	de gum
Guapo:	knap
El presidente:	de president
El médico:	de arts
El móvil:	mobiel
La música:	de muziek
El novio:	de vriend, fiance
Responsable:	verantwoordelijk
Simpático:	sympathiek
El soldado:	de soldaat
Trabajar:	werken
Vivir:	wonen

## EL PRESENTE DE INDICATIVO

(Tegenwoordige tijd)

### Verbos regulares/regelmatige werkwoorden

	<b>trabajar</b> (werken)	<b>comer</b> (eten)	<b>vivir</b> (wonen)
	trabaj-	com-	viv-
yo	<b>trabajo</b>	<b>como</b>	<b>vivo</b>
tú	<b>trabajas</b>	<b>comes</b>	<b>vives</b>
él, ella, usted	<b>trabaja</b>	<b>come</b>	<b>vive</b>
nosotros	<b>trabajamos</b>	<b>comemos</b>	<b>vivimos</b>
vosotros	<b>trabajáis</b>	<b>coméis</b>	<b>vivís</b>
ellos, ellas, ustedes	<b>trabajan</b>	<b>comen</b>	<b>viven</b>

## COMPLETA CON LA FORMA CORRECTA DEL Presente/

### MAAK COMPLEET MET DE CORRECTE VORM VAN DE Tegenwoordige tijd)

1. Claudia \_\_\_\_\_ (vivir) en el centro de Madrid.
2. Vosotros \_\_\_\_\_ (comprar) queso en el supermercado .
3. Luis y Cristina \_\_\_\_\_ (comer) muchas frutas.
4. Ellos \_\_\_\_\_ (escribir) muchas cartas.
5. Los señores Díaz \_\_\_\_\_ (beber) sólo vino tinto.
6. Tú \_\_\_\_\_ (reservar) unas vacaciones a Mallorca.
7. ¿A qué hora \_\_\_\_\_ (tener, tú) clase de español?
8. Ellas \_\_\_\_\_ (tener) muchos días de vacaciones.
9. Mis amigos no \_\_\_\_\_ (ser) colombianos.
10. Usted \_\_\_\_\_ (escuchar) música clásica.
11. Yo \_\_\_\_\_ (correr) en el parque tres veces por semana.
12. Sebastián \_\_\_\_\_ (buscar) una nueva casa.
13. El señor Martínez no \_\_\_\_\_ (beber-drinken) cerveza.
14. Shakira \_\_\_\_\_ (tener) dos hijos.
15. Teresa y Raquel \_\_\_\_\_ (comer) en un restaurante.
16. Vosotros \_\_\_\_\_ (practicar-oefenen) deporte.
17. Mis amigos \_\_\_\_\_ (llamarse) Carlos y Mónica.



## ADJETIVOS POSESIVOS. Bezittelijk bijvoeglijke voornaamwoorden

De "adjetivo posesivo" wordt gebruikt om aan te wijzen wie in bezit is van iets. (mijn, jouw, zijn, haar, onze...) Het richt zich in getal en geslacht naar het zelfstandig naamwoord waar het betrekking op heeft.

bezitter → yo    tú    él, ella, usted    nosotros/as    vosotros/as    ellos, ellas, ustedes

**mijn    jouw    zijn-haar-uw    ons, onze    jullie    hun, uw**

 **mi libro    tu libro    su libro    nuestro libro    vuestro libro    su libro**



**mi silla    tu silla    su silla    nuestra silla    vuestra silla    su silla**



**mis libros    tus libros    sus libros    nuestros libros    vuestros libros    sus libros**



**mis sillas    tus sillas    sus sillas    nuestras sillas    vuestras sillas    sus sillas**

### COMPLETA CON LA FORMA CORRECTA DE LOS ADJETIVOS POSESIVOS.

1. \_\_\_\_\_ bolígrafos (onze)
2. \_\_\_\_\_ libros (mijn)
3. \_\_\_\_\_ casa (jullie)
4. \_\_\_\_\_ diccionarios (haar)
5. \_\_\_\_\_ amigos (jouw)
6. \_\_\_\_\_ número de teléfono (uw)
7. \_\_\_\_\_ cámara digital (onze)
8. \_\_\_\_\_ guitarra (zijn)
9. \_\_\_\_\_ zapatos (jouw)
10. \_\_\_\_\_ perro (haar)

LEE EL TEXTO Y CAMBIA LAS PALABRAS EN NEGRITA.

SEÑALA LOS ADJETIVOS POSESIVOS, MI, TU....

- Andrés: Hola, Yo soy **Andrés** y tú ¿Cómo te llamas?
- María: Soy María. ¿Vienes mucho por este **bar**?
- Andrés: Si, la verdad. Este es mi **bar favorito** en Málaga. Yo estoy de vacaciones, yo vivo en **Bilbao**
- María: ¡Qué casualidad! Yo también vivo en **Bilbao**. Pero ahora estoy en Málaga para visitar a mis primos.
- Andrés: ¿Tus primos son de Málaga? ¿Cuántos años tienen?
- María: Eres muy curioso y haces muchas preguntas
- Andrés: Pues sí, es que me pareces una persona **interesante**.

Cambia las palabras en negrita. Busca los adjetivos posesivos.

- María: Gracias, mis primos son de Málaga y tienen entre 20 y 30 años. Viven en la calle Sol y trabajan en el supermercado Día
- Andrés; Y se llaman Daniel y Pepe
- María: Si, ¡qué fuerte!
- Andrés: Mi tía vive en la calle Sol también. Y tú ¿Cuántos años tienes?
- María: **Tengo 25** y ¿tú tienes móvil?
- Andrés: Sí claro. +34625895632
- María: **Te llamo mañana para tomar algo**
- Andrés: Muy bien. ¡Adiós!



## VOCABULARIO CLASE 4

El actor/la actriz:	de acteur, actrice
Aprender:	leren
El agricultor:	de boer
Bailar:	dansen
Beber:	drinken
El bombero:	de brandweerman
Buscar:	zoeken
El camarero:	de ober
Cantar:	zingen
La carne:	het vlees
El carnicero:	de slager
El cartero:	de postbode
La cerveza:	het bier
Comprar:	kopen
Correr:	rennen, hardlopen
El cumpleaños :	de verjaardag
Escuchar:	luisteren
Escribir:	schrijven
El fontanero:	de loodgieter
La fruta:	het fruit
El gato:	de kat
La hamburguesa:	de hamburger
El helado:	het ijs
El hermano:	de broer
El hijo:	de zoon
El jardinero:	de tuinman

El juez:	de rechter
La lengua	de taal, de tong
Leer:	lezen
El mecánico:	de monteur
Mirar:	kijken
Necesitar	nodig hebben
La policía:	de politie
El pescado:	de vis
Quedar	afspreken
Reservar:	boeken
La sopa	de soep
Viajar:	reizen

## EL PRESENTE DE INDICATIVO

### (Tegenwoordige tijd)

#### Algunos verbos irregulares/sommige onregelmatige werkwoorden

<b>ser</b> (zijn)	<b>estar</b> (zijn)	<b>tener</b> (hebben)
soy	estoy	tengo
eres	estás	tienes
es	está	tiene
somos	estamos	tenemos
sois	estáis	tenéis
son	están	tienen
<b>hacer</b> (doen, maken)	<b>ir</b> (gaan)	
hago	voy	
haces	vas	
hace	va	
hacemos	vamos	
hacéis	vais	
hacen	van	

## COMPLETA CON LA FORMA CORRECTA DEL Presente/

### MAAK COMPLEET MET DE CORRECTE VORM VAN DE Tegenwoordige tijd

(de onderstreepte werkwoorden zijn onregelmatig)

1. Elena \_\_\_\_\_ (tener) un hermano.
2. ¿Cómo \_\_\_\_\_ (estar) vosotros?.
3. Laura y Toni \_\_\_\_\_ (bailar) salsa todas las semanas.
4. ¿Cómo \_\_\_\_\_ (ir, tú) al trabajo?
5. Normalmente \_\_\_\_\_ (ir, yo) al trabajo en bicicleta.
6. Estos chicos \_\_\_\_\_ (ser) los amigos de Carmen.
7. Yo \_\_\_\_\_ (estar) en la clase de español con mis compañeros.
8. Carolina \_\_\_\_\_ (hacer) los deberes de español.
9. Siempre \_\_\_\_\_ (beber, nosotros) unas cervezas en este bar.
10. ¿Ustedes no \_\_\_\_\_ (comer) carne?
11. Yo \_\_\_\_\_ (hacer) deporte en el gimnasio.
12. ¿De dónde \_\_\_\_\_ (ser) ustedes?
13. ¿Cómo \_\_\_\_\_ (llamarse) estas chicas?
14. Mi madre \_\_\_\_\_ (escuchar) la radio por la mañana.
15. ¿ \_\_\_\_\_ (ir, nosotros) a la playa?
16. Toni \_\_\_\_\_ (tener) 25 (veinticinco) años.
17. Señora Tomás, ¿Cómo \_\_\_\_\_ (estar) usted?
18. En mi casa yo \_\_\_\_\_ (cocinar) siempre.

## COMPLETA CON LA FORMA CORRECTA DEL Presente/

### MAAK COMPLEET MET DE CORRECTE VORM VAN DE Tegenwoordige tijd

(de onderstreepte werkwoorden zijn onregelmatig)

1. ¿Vosotros \_\_\_\_\_ (ser) chilenos?
2. Mi hermano \_\_\_\_\_ (trabajar) en una empresa multinacional.
3. Los hijos de mi hermano \_\_\_\_\_ (llamarse) Toni y Marina.
4. Federico y Eduardo \_\_\_\_\_ (cantar) canciones románticas.
5. Yo \_\_\_\_\_ (hacer) siempre los deberes antes de ir a clase.
6. ¿Dónde \_\_\_\_\_ (estar) el estadio?
7. Nosotros \_\_\_\_\_ (viajar) este año por Latinoamérica.
8. Raquel y su familia \_\_\_\_\_ (pasar) las vacaciones en Tenerife.
9. Ricardo \_\_\_\_\_ (cortar) jamón en la cocina.
10. Los estudiantes \_\_\_\_\_ (beber) cerveza y vino en el bar.
11. Alex y su amiga \_\_\_\_\_ (ir) a una fiesta.
12. Mis amigos María y Pablo \_\_\_\_\_ (tener) dos perros grandes.
13. ¿Ustedes \_\_\_\_\_ (vivir) en Landsmeer?
14. El domingo por la tarde nosotros \_\_\_\_\_ (ir) a un concierto.
15. Hoy \_\_\_\_\_ (estar-yo) un poco cansada.
16. Juanita \_\_\_\_\_ (escribir) los verbos en la pizarra.
17. Yo \_\_\_\_\_ (levantarse, opstaan : zie p. 5= als llamarse) a las 7.
18. Yo \_\_\_\_\_ (hacer) la compra en este supermercado.
19. José \_\_\_\_\_ (leer) un libro antes de dormir.

## LA FAMILIA.

LEE EL TEXTO Y COMPLETA LAS FRASES:



Hola, soy Jorge. Estoy casado y esta es mi familia. Mi mujer se llama Rosa y tenemos dos hijos: Isabel, de tres años y David, de seis. Vivimos en Fuenlabrada, cerca de Madrid. Soy profesor de autoescuela. Mi madre vive con nosotros y se llama Carmen.

1. Rosa es la ..... de Jorge.
2. David es el ..... De Jorge y Rosa.
3. Jorge es el ..... de David.
4. Isabel es la ..... de David.
5. Carmen es la ..... de Jorge.
6. Carmen es la ..... de Isabel y David.
7. David es el ..... de Carmen.






## VOCABULARIO CLASE 5:

El abuelo/la abuela:	de opa/de oma
Celebrar:	vieren
Cenar:	dineren
La ciudad:	de stad
Cocinar:	koken
Coleccionar:	verzamelen
Cortar:	snijden
Creer:	beloven
Curioso:	nieuwsgierig
Desayunar:	ontbijten
Dibujar:	tekenen
Discutir:	discuseren, ruzie maken
Esconder:	verbergen
El esposo/la esposa:	de man/de vrouw (echtgenoot)
El hermano/la hermana:	de broer/de zus
El hijo/la hija:	de zoon/de dochter
Leer:	lezen
Levantarse:	opstaan
Limpiar:	schoonmaken
La llave:	de sleutel
El marido:	de echtgenoot
La mujer:	de vrouw
El mundo:	de wereld
El padre:	de vader
Pasear:	wandelen
La pelota:	de bal

El perro:	de hond
La pregunta:	de vraag
El pueblo:	het dorp
Recibir:	ontvangen
Regalar:	weggeven
Responder:	antwoorden
Romper:	breken, kapot maken
Subir:	omhoog gaan
El zapato:	de schoen
Las vacaciones:	de vakantie
Visitar:	bezoeken

## ¿TIENES UNA FOTO DE TU PUEBLO O CIUDAD?



### ¿Dónde está?

Está en el sur de España, en Andalucía.

### ¿Cómo es?


Es una ciudad grande, alegre, y bonita.



### ¿Qué hay?

Hay gente simpática, iglesias antiguas, muchos restaurantes y bares, muchos museos, problemas de tráfico, universidad, turistas, centros comerciales, contaminación etc.

### ¿Qué no hay?

No hay Playa , pocos coches, .....

Ejercicio basado en Caminos Nieuw | Editorial Intertaal

## HAY Y ESTAR (ALS ZICH BEVINDEN)

### estar (zijn)

estoy  
estás  
está  
estamos  
estáis  
están



bepaald/bekend onderwerp

El Banco Vizcaya está en la plaza

Nombres propios (ciudad, personas, países etc.)

El, la, los, las

Adjetivo posesivo

### hay (er is/er zijn)



onbepaald/onbekend onderwerp

Hay un banco en la plaza.

Sin artículo

un, uno, una, unos, unas

numeros y expresiones de cantidad, muchos, pocos, algunos

## COMPLETA CON LA FORMA CORRECTA DE LOS VERBOS ESTAR O HAY (Maak compleet met estar of hay als zich bevinden)

**estar:** estoy, estás, está, estamos, estáis, están

**hay:** hay

1. En mi ciudad \_\_\_\_\_ una universidad muy grande.
2. ¿Dónde \_\_\_\_\_ el restaurante español Manolo?
3. Luis \_\_\_\_\_ en la biblioteca.
4. ¿\_\_\_\_\_ teléfono en esta habitación?
5. En la ciudad de México \_\_\_\_\_ un tráfico enorme.
6. ¿Dónde \_\_\_\_\_ Landsmeer?
7. En Landsmeer \_\_\_\_\_ dos supermercados.
8. Mis vecinos \_\_\_\_\_ en el jardín de su casa, toman el sol.
9. El Hotel Colón \_\_\_\_\_ en el centro, al lado de la biblioteca.
10. ¿ \_\_\_\_\_ una farmacia en este pueblo?
11. El Banco Central \_\_\_\_\_ en la plaza de Cataluña.
12. En Barcelona \_\_\_\_\_ muchos parques.
13. ¿Dónde \_\_\_\_\_ tus libros de español?
14. Madrid \_\_\_\_\_ en el centro de España.
15. Los jugadores de fútbol \_\_\_\_\_ en el estadio.
16. En mi calle no \_\_\_\_\_ muchas tiendas.
17. El aeropuerto de Barcelona \_\_\_\_\_ a unos 15 km del centro de la ciudad.
18. La estación de trenes de Amsterdam \_\_\_\_\_ muy cerca del centro.
19. ¿Cuántos bares \_\_\_\_\_ en Landsmeer?

## Un lugar para escapar del estrés...



### VEJER DE LA FRONTERA.

Vejer de la Frontera es un pueblo blanco y tranquilo. Está en el sur de España, en la provincia de Cádiz, cerca de la costa. Es un pueblo pequeño y bonito. Forma parte de la ruta de los pueblos blancos de Andalucía. Allí hay casas blancas, gente simpática, una iglesia antigua, varios bares y restaurantes, poco tráfico y pocos turistas. Es un pueblo tranquilo, allí no hay autopistas o problemas de tráfico, contaminación, ruido o estrés.

Se puede llegar a Vejer de la Frontera por la carretera nacional N-340. Además, la playa está a 11 kilómetros y la ciudad de Cádiz a 62. En Cádiz hay de todo: discotecas, centros comerciales, actividades culturales y turísticas, etc.

*Ejercicio basado en Caminos Nieuw 1 – Editorial Intertaal*

#### **AHORA RESPONDE A ESTAS PREGUNTAS:**

¿Cómo **es** Vejer?.....

¿Dónde **está** Vejer?.....

¿Qué **hay** en Vejer? .....

¿Qué **no hay** en Vejer? .....

# ¿DÓNDE VIVES?



¿Dónde vives?

Vivo en San Nicolás del Puerto. Es un pueblo tranquilo. Hay muy poco ruido y poca gente. No hay estrés. No tenemos muchas actividades culturales. Pero para estar tranquilo es el lugar ideal.

Ejercicio basado en Caminos Nieuw | Editorial Intertal

**Ahora describe dónde vives tú.**

**¿Ciudad o pueblo? Completa los adjetivos/Vul de uitgangen van de bijvoeglijke naamwoorden. (día 38)**

1. Aquí hay much..... habitantes y much..... coches y el tráfico es enorm..... También hay edificios modern..... y centros comercial.....
2. En el centro siempre hay una plaza pequeñ..... con much..... gente y hay poc..... actividades cultural.....
3. Hay much..... tranquilidad, poc..... tráfico, poc..... turistas. Es un lugar ideal para escapar del estrés.
4. Aquí hay casas blanc....., iglesias antigu....., calles tranquil..... y la gente es simpátic.....
5. Es un lugar fantástic....., con much..... actividades cultural..... Tiene much..... teatros, cines y museos interesant.....
6. Aquí en el centro hay much..... restaurantes con terrazas grand..... Hay much..... bares tranquil..... pero también much..... bares con música.



## VOCABULARIO CLASE 6:

El aeropuerto:	de luchthaven
Alegre:	vrolijk
El aparcamiento:	parkeerplaats
El autobús:	de bus
La autopista:	de snelweg
El barrio:	de wijk
Bonito:	mooi
La calle:	de straat
La carretera:	de weg
El centro comercial:	het winkelcentrum
El cine:	de bioscoop
La ciudad:	de stad
La contaminación:	de vervuiling
La estación:	het station
El estadio:	stadion
El estrés:	de stress
La farmacia:	de apotheek
La gente:	mensen
La heladería:	hrt ijssalon
El hotel:	het hotel
La iglesia:	de kerk
El mercado:	de markt
El museo:	het museum
El parque:	het park
La plaza:	het plein
La oficina de Correos:	het postkantoor

La piscina:	het zwembad
El pueblo:	het dorp
El río:	de rivier
El ruido:	lawaai
El supermercado:	de supermarkt
El teatro:	theater
El tráfico:	het verkeer
Tranquilo:	rustig
El tren:	de trein
El turista:	de toerist



## GUSTAR (leuk vinden, goed bevallen)

Om smaken en voorkeuren uit te drukken, gebruikt men **gustar** in het Spaans:

Me gusta la música española.  
Spaanse muziek bevalt me.

Hier wordt het object (música) het onderwerp van de zin, de persoon wordt aangegeven met het voornaamwoord **me** en niet met het woord **yo**.

<b>yo</b>	<b>gusto</b>	<b>la música clásica</b>
<b>me</b> meewerkend voorwerp me	<b>gusta</b> werkwoord bevalt	<b>la música clásica</b> onderwerp Spaanse muziek

## GUSTAR (leuk vinden, goed bevallen)

(a mí) **me** (me) **gusta** (+ zelfsnaam. enk.) **el café**  
(a ti) **te** (je) (+ infinitief) **dormir**

(a él, a ella,  
a usted) **le** (hem, haar, u) **gustan** (+ zelfsnaam. meerv) **los animales**

Het werkwoord richt zich in getal naar het object (het woordt achter het werkwoord) en niet naar de persoon:

A mí me gustan las **películas** de acción = Actiefilms bevallen me.  
A mí me gusta **el café** = I hou van koffie.

## RELLENA CON LA FORMA CORRECTA DEL VERBO GUSTAR

A Ziggy ..... mucho jugar al fútbol.

En verano  ..... la playa (a mí).

A María .... ir de vacaciones a España.

Al hijo de Teresa ..... tomar el café helado.

A Toni ..... aprender lenguas extranjeras.

¿(A tí) .... el color verde?

No ..... limpiar la casa (a él).

A María ..... las series de Netflix.

¿A tí .... los restaurantes japoneses?

Me ..... mucho viajar.

## SEÑALA LAS FRASES CORRECTAS. CORRIGE LAS INCORRECTAS.

Me gustan mucho el flamenco.

No me gustan nada las discotecas.

Le gustan el bocadillo.

Sí, sí me gustan la música de Enrique Iglesias.

Me gustan las clases de español.

Te gustan nadar en la playa.

## ESCRIBE LAS FRASES MÁS IMPORTANTES DE ESTA LECCIÓN.

Mis frases:

## UNE CON UNA FLECHA. ¿QUÉ CIUDAD TE GUSTA?

# UNE CON UNA FLECHA

En esta ciudad hay muchos bares. La gente está en la calle. Hay flamenco y comida muy buena. También hay mucha historia y cultura.



El Cristo Redentor está en esta ciudad.



Johan Cruyff ha nacido en esta ciudad. Hay muchos canales y un queso muy bueno.



Hay muchos robots y la gente come sushi



En esta ciudad está Brandenburger tor



## ESCRIBE QUÉ CIUDAD TE GUSTA Y ¿POR QUÉ?



¿Qué ciudad te gusta? ¿por qué?



Me gusta Sevilla porque hay mucha historia, comida buena y muchas actividades culturales.

Sevilla



Ámsterdam



Tokio



Rio de Janeiro






Berlín

## VOCABULARIO CLASE 7

La ciudad:	de stad
La gente:	de mensen
El bar:	de bar, het cafe
El flamenco:	de flamenco
La historia:	de geschiedenis
La cultura:	de cultuur
Nacer:	geboren zijn
El corazón:	het hart
Llamar:	bellen
El queso:	de kaas
Los canales:	de grachten
Las actividades culturales:	de culturele activiteiten
La playa:	het strand
Las montañas:	de bergen
Las vacaciones:	de vakantie
La cerveza:	het bier
Las fiestas familiares:	de familiefeesten
La paella:	de paella
Vivir:	leven, wonen
Hacer deporte:	sporten
Salir con amigos:	Met vrienden uitgaan
Cenar:	dineren
Cocinar:	koken
El helado:	het ijs
El pescado:	de vis
La carne:	het vlees
La hamburguesa:	de burger

La fruta:	het fruit
La sopa:	de soep
Viajar:	reizen
Los exámenes:	de examens
El brócoli:	de broccoli
La lluvia:	de regen
El teatro:	het theater 
Los insectos:	de insecten
Correr:	renen, hardlopen
Leer:	lezen
Los perros:	de honden
La piscina:	het zwembad
Conocer gente nueva:	nieuwe mensen leren kennen
Las tormentas:	de stormen
Las películas:	de films
Las películas de miedo:	de horror films 
Las matemáticas:	de wiskunde

## VERBOS PARA INDICAR EL CAMINO. COMPLETA

<b>ir</b> (gaan)	<b>girar</b> (afslaan)	<b>seguir</b> (volgen)	<b>cruzar</b> (oversteken)	<b>tomar</b> (nemen)
<b>voy</b>	giro	sigó	crúzo	tomo
<b>vas</b>	giras	sigues	crúzas	tomas
<b>va</b>	gira	sigue	crúza	toma
<b>vamos</b>	giramos	seguimos	crúzamos	tomamos
<b>vais</b>	giráis	seguís	crúzáis	tomáis
<b>van</b>	giran	siguen	crúzan	toman

1. Yo \_\_\_\_\_ (girar) a la derecha por esta calle.
2. Primero \_\_\_\_\_ (ir, tú) todo recto hasta la plaza.
3. Luis \_\_\_\_\_ (cruzar) la calle por el paso cebra.
4. ¿\_\_\_\_\_ (tomar, nosotros) esta calle a la izquierda?
5. Tú \_\_\_\_\_ (seguir) por esta calle hasta que ves el hotel.
6. ¿Cómo \_\_\_\_\_ (ir, nosotros) a Toledo?
7. Para ir al supermercado Luisa \_\_\_\_\_ (seguir) por este paseo.
8. Ustedes \_\_\_\_\_ (ir) al aeropuerto en tren.
9. Para ir al Hotel Colón \_\_\_\_\_ (tener, vosotros) que tomar esta calle.
10. ¿Tus amigos \_\_\_\_\_ (ir) a la playa en autobús?
11. Para ir al Banco Central \_\_\_\_\_ (ir, nosotros) hasta la plaza de Cataluña.
12. Ellos \_\_\_\_\_ (seguir) caminando por el parque.
13. Los niños \_\_\_\_\_ (cruzar) la calle con su profesora.

**EN LA CIUDAD** 

¿Hay un banco por aquí?

**Hay +**

Dar direcciones:











Si **hay dos**. El banco Santander **está** en la calle Sol y el banco BBVA **está** en la calle Feria

**Está +**

Toma/s la primera calle a la derecha  
Sigue/s todo recto hasta el semáforo  
Cruza/s la plaza  
Gira/s a la derecha /a la izquierda

**DESCRIBE EL CAMINO: ¿CÓMO PUEDES IR DE TU CASA A.....**

El supermercado:

El médico:

El mercado:

El banco:

La comisaría de policía:

El dentista:

Un bar:

Un restaurante:

**ESCRIBE LAS FRASES MÁS IMPORTANTES DE ESTA LECCIÓN.**

Mis frases:

## VOCABULARIO CLASE 8

Problemas de tráfico:	verkeersproblemen
La contaminación:	de verontreiniging, de vervuiling
Alegre:	vrolijk
Gente simpática:	aardige mensen
La calle:	de straat
La plaza:	het plein
El parque:	het park
La oficina de correos  /Correos  :	het postkantoor
El aeropuerto:	het vliegveld
La estación de autobuses:	het bus station
La estación de trenes:	het trein station
La estación de metro:	het metro station
El bar:	het cafe
El supermercado  :	de supermarkt
La farmacia  :	de apotheek
El mercado:	de markt
El aparcamiento  :	de parkeergarage
La autopista  :	de snelweg
El cine:	de bioscoop
La comisaría de policía:	het politiebureau
El teatro:	het theatre
El ayuntamiento:	het gemeentehuis
El hotel:	het hotel
El estadio:	het stadion
El museo:	het museum



El río:	de rivier
Saber:	weten
Hacer clic:	klikken
Lo siento:	het spijt me
No soy de aquí:	ik ben hier niet bekend
Vale:	ok, goed
Oye:	hey, luister maar
La competición:	de wedstrijd
El sofá:	de bank
La gorra:	de pet
El pantalón:	de broek
A la derecha:	aan de rechterkant
A la izquierda:	aan de linkerkant
Enfrente:	tegenover
Delante:	voor
Detrás:	achter
Cerca:	dichtbij
Lejos:	ver weg
Al lado:	naast
Entre:	tussen
Encima:	boven op
Debajo:	onder
En:	in, bij, op

## MAPA DEL METRO DE MADRID



<https://www.soy-de.com/noticia-madrid/metro-de-madrid-renueva-los-planos-de-su-red-de-estaciones-22469.aspx>

Ana: ¿Cómo voy de Chueca a Sol?

Andrés: **Tienes que tomar** la línea verde en **dirección** Callao. **Tienes que cambiar** en la **estación** Gran vía y **coger** la línea celeste una parada hasta Sol.

## LEE ESTAS FRASES ¿SON CORRECTAS?

La primera estación de la línea tres o amarilla se llama Moncloa.

Para ir de Plaza de España a Puerta de Ángel hay que tomar la línea azul en dirección Batán. Tienes que bajarte en la parada Príncipe Pío y tomar la línea 6 o gris en dirección Alto de Extremadura. Es solo una parada.

La última estación de la línea amarilla o tres es Moncloa.

Para ir de Islas Filipinas a ....

Habla con tu  
compañero/a:


### PARA IR....

¿Para ir a  
.....,  
por favor?

Tiene/tienes que

Tomar la línea azul (en  
dirección Moncloa)

Cambiar en ...../a la línea 6

Bajar en .... / la última –  
próxima estación 

Tomar el autobús 39

## COMPLETA CON LA FORMA CORRECTA DEL Presente/

## MAAK COMPLEET MET DE CORRECTE VORM VAN DE Tegenwoordige tijd

1. Carolina \_\_\_\_\_ (odiar) viajar en avión.
2. Mis amigos \_\_\_\_\_ (hacer) viajes largos en autobús.
3. En Madrid la gente \_\_\_\_\_ (desplazarse) mucho en coche.
4. ¿Con qué frecuencia \_\_\_\_\_ (viajar) ustedes en taxi?
5. ¿\_\_\_\_\_ (ir, tú) mucho en tren?
6. Nosotros siempre \_\_\_\_\_ (ir) a pie a nuestro trabajo.
7. Ustedes \_\_\_\_\_ (seguir) esta calle todo recto.
8. Raquel y su familia \_\_\_\_\_ (pasar) las vacaciones en Francia.
9. Los niños \_\_\_\_\_ (cruzar) la calle por el paso cebra.
10. Los estudiantes \_\_\_\_\_ (subir) al autobús.
11. Pedro y su amiga \_\_\_\_\_ (ir) mucho en tren.
12. Mis amigos María y Pablo \_\_\_\_\_ (tener) una bicicleta eléctrica.
13. ¿Ustedes \_\_\_\_\_ (llamarse) Lola y Paco Ramírez?
14. ¿Qué tipo de videos \_\_\_\_\_ (ver, tú) en Youtube?

### ESCRIBE LAS FRASES MÁS IMPORTANTES DE ESTA LECCIÓN.

Mis frases:

## VOCABULARIO CLASE 9

Los medios de transporte 🚗 :	de vervoersmiddelen
La fecha de nacimiento:	de geboortedatum
El autobús 🚌 :	de bus
El metro:	de metro
El barco:	de boot
La bicicleta 🚲 :	de fiets
Ir en bicicleta / montar en bicicleta:	fietsen
El tren:	de trein
El avión:	het vliegtuig
La moto:	de motor (fiets)
El coche:	de auto
A pie:	te voet
El monopatín:	skateboard
El caballo:	het paard
La desventaja:	het nadeel
El horario:	werktijden, openingstijden, rooster
Desplazarse:	zich verplaatsen
Atascos:	(verkeers) opstoppingen
La hora punta:	spitsuur
Hacer dedo/hacer autostop:	liften
Calle peatonal:	voetgangers straat
El ocio, el tiempo libre:	de vrije tijd
Odiar:	haten
Entretenerse:	zich vermaken
La jardinería:	het tuinieren
El camp:	het platteland, het veld
el juego de mesa:	het bordspel

## SOLUCIONES

### p. 4

1.

22:00: Buenas noches                      11:00h: Buenos días

6:00h: Buenos días                      16:00h: Buenas tardes.

2.

1. c, 2. e, 3. d, 4. a, 5. b

3.

1. usted, 2. Tú, 3. Usted, 4. Usted, 5. Tú, 6. usted

### p. 6

1. nos llamamos; 2: sois; 3: es, soy; 4: es; 5: son; 6: se llaman; 7: es; 8: es; 9: es, eres; 10: somos, somos; 11: son; 12: se llama; 13: son; 14: sois/son, somos; 15: se llaman.

### p. 7

1: me llamo, soy; 2: somos, te llamas, me llamo, sois, es, soy; 3: son; 4: se llama, es.

### p. 9

el pintor, los pintores, la pintora, las pintoras.

El político, los políticos, la política, las políticas.

El presidente, los presidentes, la president, las presidentes.

### p. 10

un pintor, unos pintores, una pintora, unas pintoras.

Un politico, unos politicos, una política, unas políticas.

Un presidente, unos presidentes, una presidente, unas presidentes.

**p. 11**

La playa - las playas	el presidente - los presidentes
El mapa - los mapas	la tortilla – las tortillas
La foto –las fotos	la moto – las motos
el payaso – los payasos	la información- las informaciones
La región – las regiones	la universidad 🎓 – las universidades
La ciudad – las ciudades	el hotel – los hoteles.
el problema - los problemas	el jardín – los jardines

**p. 14**

Argentina:	argentino, argentina, argentinos, argentinas.
Marruecos:	marroquí, marroquí, marroquí, marroquí.
Francia:	francés, francesa, franceses, francesas.
España:	español, española, españoles, españolas.
China:	chino, china, chinos, chinas.
Inglaterra:	inglés, inglesa, ingleses, inglesas.
Japón:	japonés, japonesa, japoneses, japonesas.
Portugal:	portugués, portuguesa, portugueses, portuguesas.
Bolivia:	boliviano, boliviana, bolivianos, bolivianas.

**p. 15**

- 5 + 3 = cinco más tres, igual a ocho.
- 20 – 2 = veinte menos dos, igual a dieciocho.
- 4 + 3 = cuatro más tres, igual a siete.
- 18 – 12 = dieciocho menos doce, igual a seis.
- 15 + 3 = quince más tres, igual a dieciocho.
- 17 – 2 = diecisiete menos dos, igual a quince.
- 19 – 10 = diecinueve menos diez, igual a nueve.
- 2 – 1 = dos menos uno, igual a uno.

**p. 19**

1: trabaja, 2: compráis, 3: preparan, 4: miran, 5: tienen, 6: hablas, 7: termina, 8: viajan, 9: toman, 10: escucha, 11: bailo, 12: busca, 13: se llaman, 14: canta, 15: cenó, 16: practicáis, 17: nada, 18: estudia.

**p. 20**

1: nos llamamos, 2: cantáis, 3: organizan, 4: es, 5: visita, 6: se llama, 7: envían, 8: soy, 9: escuchamos, 10: hablan, 11: preparan, 12: participan, 13: son, 14: se llama, 15: miramos, 16: trabajan.

**p. 21**

1. ¿Cómo? 2. ¿Qué? 3. ¿dónde? 4. ¿Cómo? 5. ¿Cómo? 6. ¿Cuántos? 7. ¿Dónde? 8. ¿Cuándo? 9. ¿Cómo? 10. ¿Qué?. 11. ¿Cómo?

**p. 24**

1: vive, 2: compráis, 3: comen, 4: escriben, 5: beben, 6: reservas, 7: tienes, 8: tienen, 9: son, 10: escucha, 11: corro, 12: busca, 13: bebe, 14: tiene, 15: comen, 16: practicáis, 17: se llaman.

**p. 25**

1: nuestros; 2: mis; 3: vuestra; 4: sus; 5: tus; 6: su; 7: nuestra; 8: su; 9: tus; 10: su.

**p. 30**

1: tiene; 2: estáis; 3: bailan; 4: vas; 5: voy; 6: son; 7: estoy; 8: hace; 9: bebemos; 10: comen; 11: hago; 12: son; 13: se llaman; 14: escucha; 15: vamos; 16: tiene; 17: está; 18: cocino.

**p. 31**

1: sois; 2: trabaja; 3: se llaman; 4: cantan; 5: hago; 6: está; 7: viajamos; 8: pasan; 9: corta; 10: beben; 11: van; 12: tienen; 13: viven; 14: vamos; 15: estoy; 16: escribe; 17: me levanto; 18: hago; 19: lee.

**p. 32**

1: mujer/esposa, 2: hijo, 3: padre, 4: hermana, 5: madre, 6: abuela, 7: nieto.

**p. 36**

1: hay; 2: está; 3: está; 4: Hay; 5: hay; 6: está; 7: hay; 8: están; 9: está; 10: Hay; 11: está; 12: hay; 13: están; 14: está; 15: están; 16: hay; 17: está; 18: está; 19: hay.



**p. 37**

Vejer **es** un pueblo blanco, tranquilo, **es** pequeño, bonito...

Vejer **está** en el sur de España, en la provincia...

En Vejer **hay** casas blancas, gente simpática...

En Vejer **no hay** autopistas...

**p. 38**

1. Aquí hay muchos habitantes y muchos coches y el tráfico es enorme. También hay edificios modernos y centros comerciales.
2. En el centro siempre hay una plaza pequeña con mucha gente y hay pocas actividades culturales.
3. Hay mucha tranquilidad, poco tráfico, pocos turistas. Es un lugar ideal para escapar del estrés.
4. Aquí hay casas blancas iglesias antiguas, calles tranquilas y la gente es simpática.
5. Es un lugar fantástico, con muchas actividades culturales Tiene muchos teatros, cines y museos interesantes
6. Aquí en el centro hay muchos restaurantes con terrazas grandes. Hay muchos bares tranquilos pero también muchos bares con música.

**Pg. 42**

Le gusta, me gusta, le gusta, le gusta, le gusta, te gusta, le gusta, le gustan, te gustan, gusa

Frases correctas: No me gustan nada las discotecas, Me gustan las clases de español.

Frases incorrectas corregidas: Me gusta mucho el flamenco, Le gusta el bocadillo, Sí, sí, me gusta la música de Enrique Iglesias, Te gusta nadar en la playa.

**Pg. 46**

1: giro; 2: vas; 3: cruza; 4: tomamos; 5: sigues; 6: vamos; 7: sigue; 8: van; 9: tenéis; 10: van; 11: vamos; 12: siguen; 13: cruzan.

**Pg. 51**

Las tres son correctas.

**Pg. 52**

1. odia, 2: hacen, 3: se desplaza, 4: viajan, 5: Vas, 6: vamos, 7: siguen, 8: pasan, 9: cruzan, 10: suben, 11: van, 12: tienen, 13: se llaman, 14: ves.